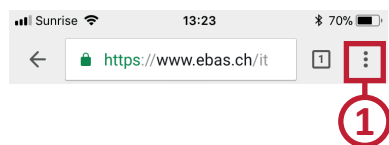



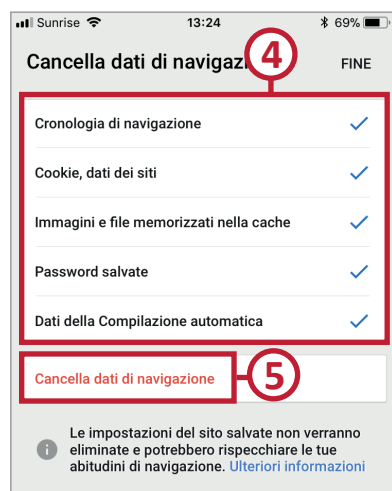
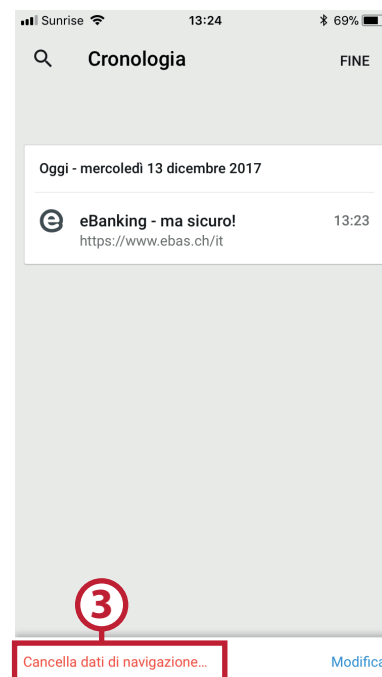
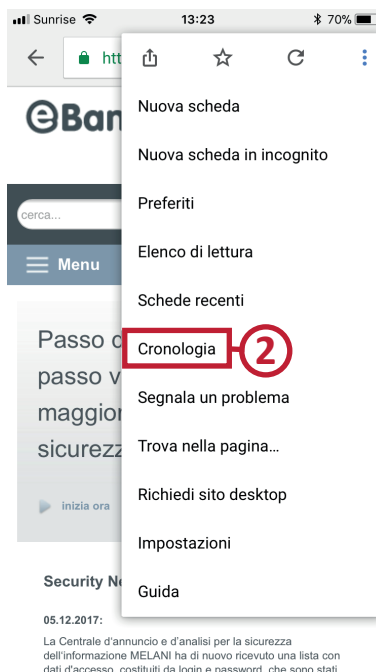
Cancellare la cronologia del browser iOS: Chrome 63 Mobile e superiori



① Toccate l'icona nell'angolo in alto a destra della finestra 

② Selezionate la voce *Cronologia*.

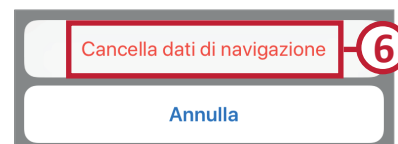
③ Selezionate *Cancella dati di navigazione...*



④ Spuntate le voci contrassegnate in figura.

⑤ Selezionate *Cancella dati di navigazione*.

⑥ Selezionate di nuovo *Cancella dati di navigazione*.



«eBanking – ma sicuro!» presenta utili informazioni sulla sicurezza per gli utenti dei servizi e-banking

eBanking ma sicuro!

Sul sito Internet gratuito www.ebankingmasicuro.ch si trovano ulteriori informazioni pratiche sui provvedimenti necessari e le regole di comportamento per un uso sicuro delle applicazioni di e-banking.

Hochschule Luzern – Informatik
Campus Zug-Rotkreuz, Suurstoffi 41b
CH-6343 Rotkreuz