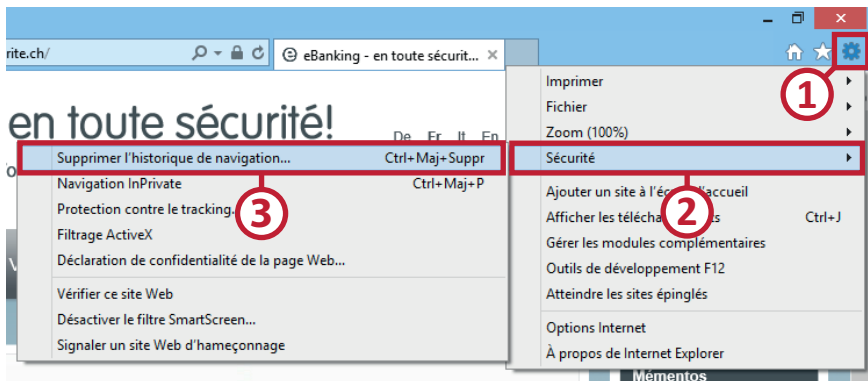


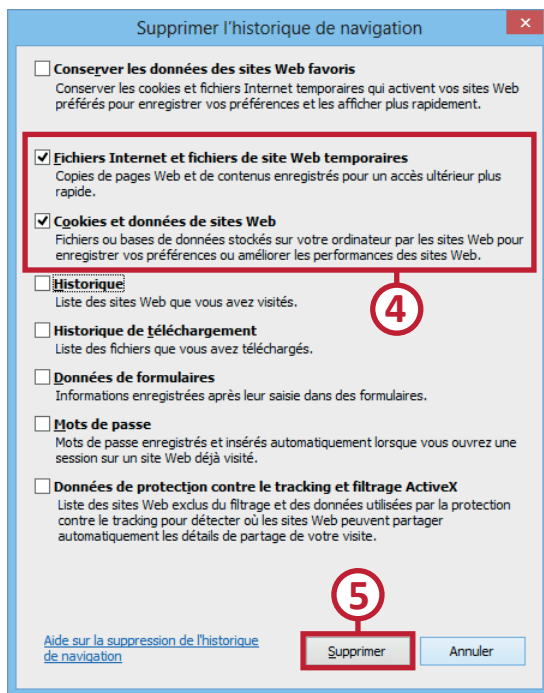
# Effacer l'historique de navigation Internet Explorer 10 et supérieur



① Cliquez sur l'*icône Outils*.

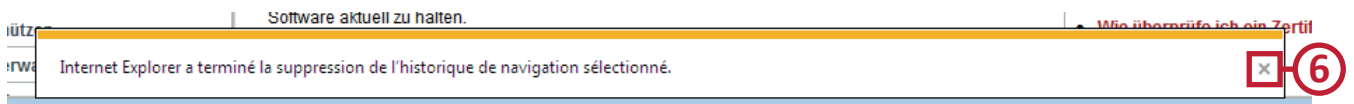
② Positionner le curseur de la souris sur *Sécurité*.

③ Sélectionner *Supprimer l'historique de navigation...*



④ Cocher uniquement les entrées *Fichiers Internet et fichiers de site Web temporaires* et *Cookies et données de sites Web*.

⑤ Cliquer sur *Supprimer*.



⑥ Fermer le message de suppression de l'historique de navigation en cliquant *x*.

«eBanking – en toute sécurité!» informe les utilisateurs des services de banque en ligne sur les questions de sécurité

## @Banking en toute sécurité!

Le site Web [www.ebankingentoutesecurite.ch](http://www.ebankingentoutesecurite.ch) vous informe gratuitement sur les mesures nécessaires à mettre en œuvre et les règles de comportement à adopter pour une utilisation sécurisée des applications e-banking.

Hochschule Luzern – Informatik  
Campus Zug-Rotkreuz, Suurstoffi 41b  
CH-6343 Rotkreuz