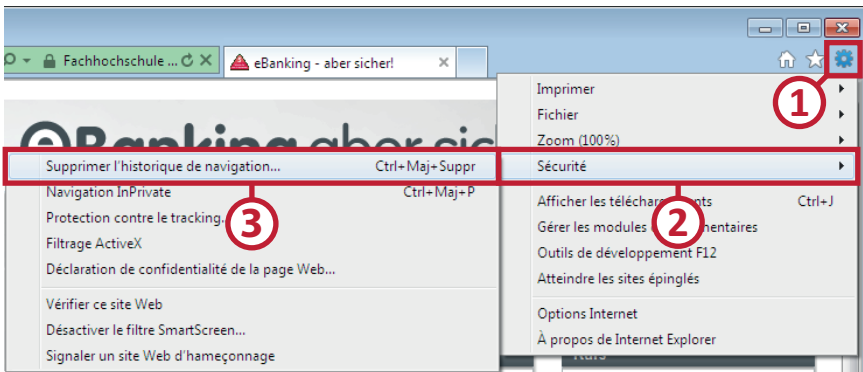
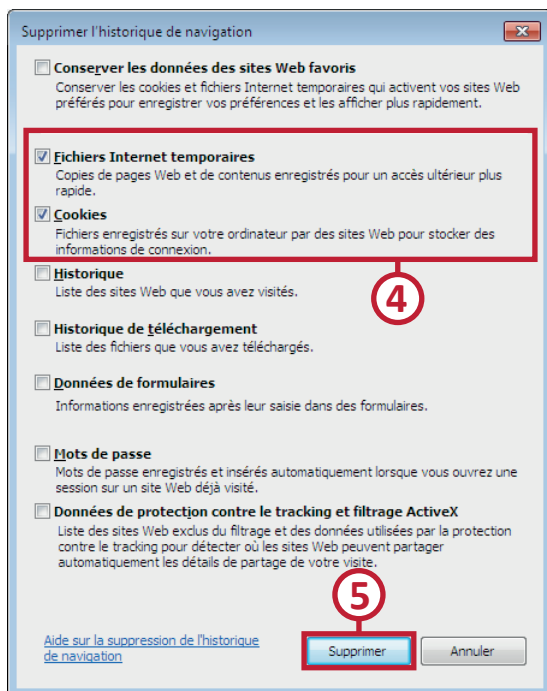


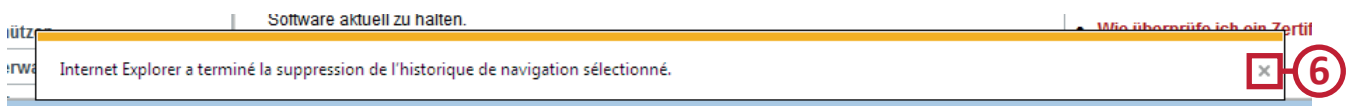
Effacer l'historique de navigation Internet Explorer 9



- ① Cliquez sur l'*icône Outils*.
- ② Positionner le curseur de la souris sur *Sécurité*.
- ③ Sélectionner *Supprimer l'historique de navigation...*



- ④ Cocher uniquement les entrées *Fichiers Internet temporaires* et *Cookies*.
- ⑤ Cliquer sur *Supprimer*.



- ⑥ Fermer le message de suppression de l'historique de navigation en cliquant *x*.

«eBanking – en toute sécurité!» informe les utilisateurs des services de banque en ligne sur les questions de sécurité

eBanking en toute sécurité!

Le site Web www.ebankingentoutesecurite.ch vous informe gratuitement sur les mesures nécessaires à mettre en œuvre et les règles de comportement à adopter pour une utilisation sécurisée des applications eBanking.

Hochschule Luzern - Wirtschaft
Zentralstrasse 9
CH-6002 Luzern