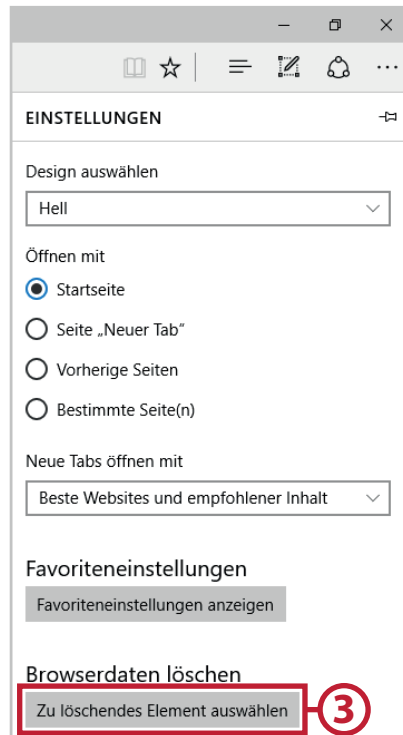
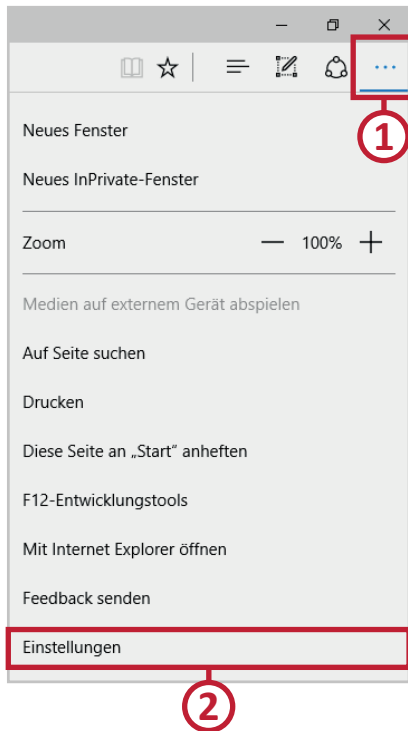


Browserverlauf Löschen

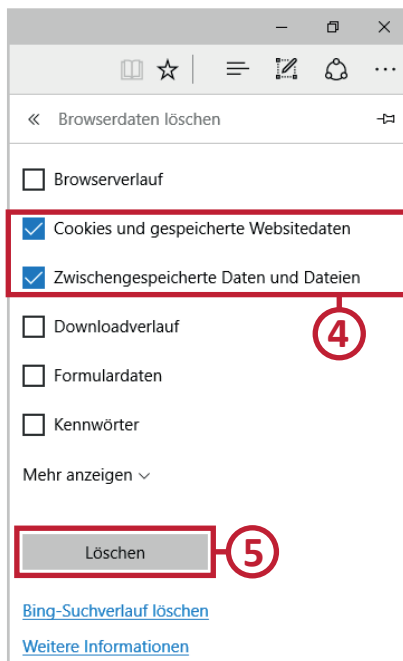
Edge 13



① Klicken Sie auf das Symbol in der rechten oberen Fensterecke ...

② Wählen Sie den Eintrag *Einstellungen*.

③ Klicken Sie auf *Zu löschendes Element auswählen*.



④ Aktivieren Sie die zwei Einträge *Cookies und gespeicherte Websitedaten* und *Zwischengespeicherte Daten und Dateien*.

⑤ Klicken Sie auf *Löschen*.

«eBanking – aber sicher!» bietet E-Banking-Anwendern nützliche Sicherheitsinfos

eBanking aber sicher!

Auf der kostenlos zu nutzenden Webseite www.ebankingabersicher.ch finden Sie weitere praxisnahe Informationen über notwendige Massnahmen und Verhaltensregeln für eine sichere Anwendung von E-Banking-Applikationen.

Hochschule Luzern – Informatik
Campus Zug-Rotkreuz, Suurstoffi 41b
CH-6343 Rotkreuz